



ФЕДЕРАЛЬНАЯ СЛУЖБА
ГОСУДАРСТВЕННОЙ СТАТИСТИКИ

Инвестиции в Республике Карелия



за январь-сентябрь 2022 года



ФЕДЕРАЛЬНАЯ СЛУЖБА
ГОСУДАРСТВЕННОЙ СТАТИСТИКИ

Инвестиции в Республике Карелия

за январь-сентябрь 2022 года

- 01 ИНВЕСТИЦИИ В ОСНОВНОЙ КАПИТАЛ
- 02 ИНВЕСТИЦИИ В ОСНОВНОЙ КАПИТАЛ ПО ВИДАМ ОСНОВНЫХ ФОНДОВ
- 03 ИНВЕСТИЦИИ В ОСНОВНОЙ КАПИТАЛ ПО ОТДЕЛЬНЫМ ВИДАМ ЭКОНОМИЧЕСКОЙ ДЕЯТЕЛЬНОСТИ
- 04 ИНВЕСТИЦИИ В ОСНОВНОЙ КАПИТАЛ ПО ИСТОЧНИКАМ ФИНАНСИРОВАНИЯ





ИНВЕСТИЦИИ В ОСНОВНОЙ КАПИТАЛ

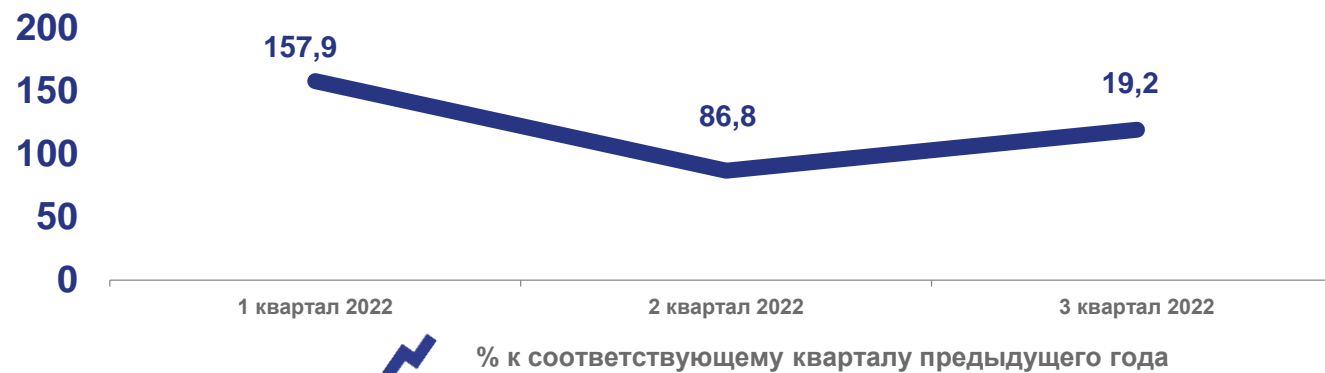
56,3 млрд рублей

январь-сентябрь 2022 года

ОБЪЁМ ИНВЕСТИЦИЙ В ОСНОВНОЙ КАПИТАЛ



ИНДЕКС ФИЗИЧЕСКОГО ОБЪЁМА ИНВЕСТИЦИЙ В ОСНОВНОЙ КАПИТАЛ



110,1%

к январю-сентябрю 2021 года



ИНВЕСТИЦИИ В ОСНОВНОЙ КАПИТАЛ ПО ВИДАМ ОСНОВНЫХ ФОНДОВ ¹

за январь-сентябрь 2022 года

45 054,4 млн рублей

1 827,1

жилые здания и помещения

16 816,4

здания (кроме жилых) и сооружения,
расходы на улучшение земель

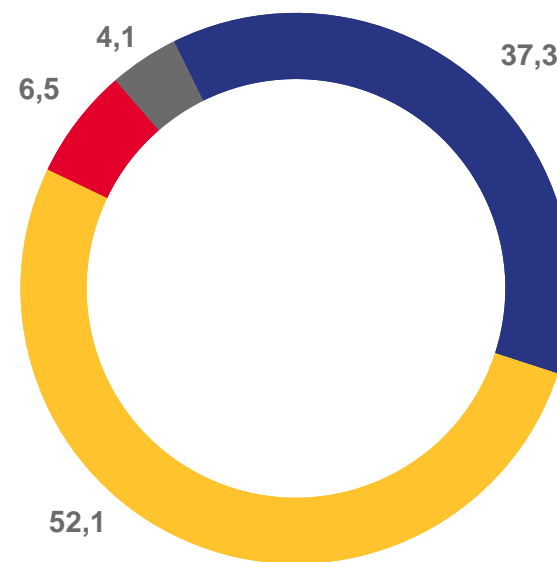
23 465,6

машины и оборудование,
транспортные средства, инвентарь
и другие объекты

2 945,3

объекты интеллектуальной
собственности и прочие
инвестиции

СТРУКТУРА ИНВЕСТИЦИЙ В ОСНОВНОЙ КАПИТАЛ ПО ВИДАМ ОСНОВНЫХ ФОНДОВ, %



● жилые здания и помещения

● здания (кроме жилых) и сооружения, расходы на улучшение земель

● машины и оборудование, транспортные средств, инвентарь и другие объекты

● объекты интеллектуальной собственности и прочие инвестиции

¹ Без субъектов малого предпринимательства и объёма инвестиций, не наблюдаемых прямыми статистическими методами.



ИНВЕСТИЦИИ В ОСНОВНОЙ КАПИТАЛ ПО ОТДЕЛЬНЫМ ВИДАМ ЭКОНОМИЧЕСКОЙ ДЕЯТЕЛЬНОСТИ ¹

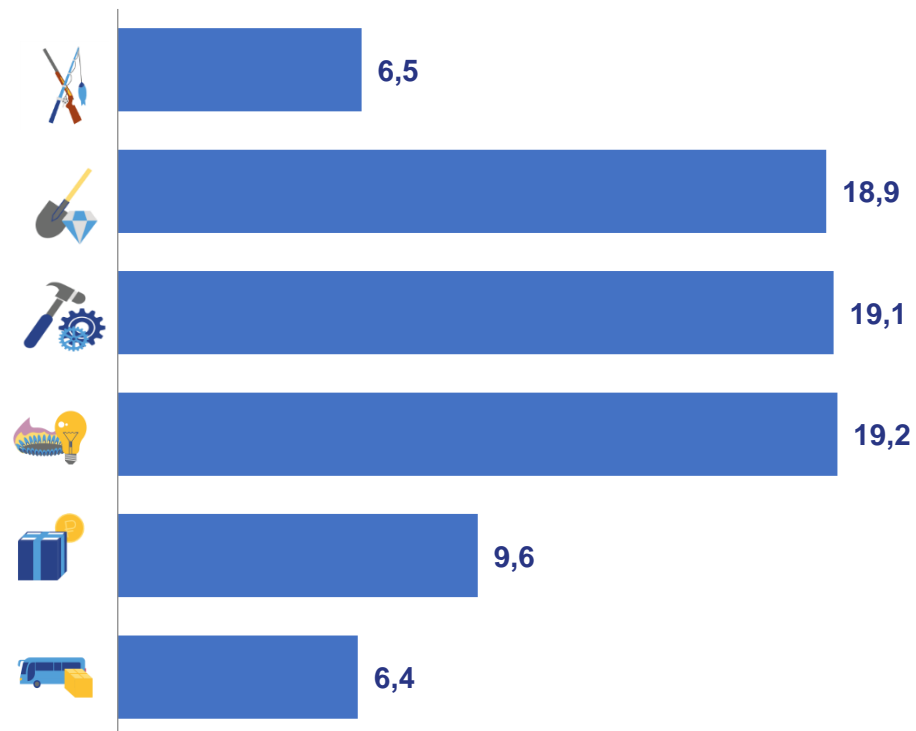
за январь-сентябрь 2022 года

45 054,4 млн рублей

в том числе по отдельным видам экономической деятельности:

2 942,9	сельское, лесное хозяйство, охота, рыболовство и рыбоводство
8 503,8	добыча полезных ископаемых
8 586,8	обрабатывающие производства
8 649,6	обеспечение электрической энергией, газом и паром; кондиционирование воздуха
4 311,8	торговля оптовая и розничная; ремонт автотранспортных средств и мотоциклов
2 875,4	транспортировка и хранение

СТРУКТУРА ИНВЕСТИЦИЙ В ОСНОВНОЙ КАПИТАЛ ПО ОТДЕЛЬНЫМ ВИДАМ ДЕЯТЕЛЬНОСТИ, %



¹ Без субъектов малого предпринимательства и объёма инвестиций, не наблюдаемых прямыми статистическими методами.



ИНВЕСТИЦИИ В ОСНОВНОЙ КАПИТАЛ ПО ИСТОЧНИКАМ ФИНАНСИРОВАНИЯ¹

за январь-сентябрь 2022 года

45 054,4 млн рублей

28 762,8 собственных средств

16 291,6 привлеченных средств

СТРУКТУРА ИНВЕСТИЦИЙ В ОСНОВНОЙ КАПИТАЛ
ПО ИСТОЧНИКАМ ФИНАНСИРОВАНИЯ, %



¹ Без субъектов малого предпринимательства и объёма инвестиций, не наблюдаемых прямыми статистическими методами.